




Positionner son niveau de langue en : **allemand** ou **portugais**

Allez à cette adresse (cliquable) : <https://dialangweb.lancaster.ac.uk/getals>

Merci de faire une **capture d'écran du niveau obtenu** dans chacune des 3 compétences évaluées et de vous référer à la page 4 pour le choix du cours (calcul du niveau ciblé).

Quelles sont les compétences qui sont testées pour estimer votre niveau de maîtrise dans la langue ciblée ?

Vous utiliserez Dialang pour tester **3 compétences** (compréhension de l'oral, expression écrite et compréhension de l'écrit). A l'issue de chacun des 3 tests, Dialang vous communiquera un « **niveau** » de maîtrise, de A1 (niveau débutant) à C2 (niveau d'expertise maximal testé) sur une échelle de 6 niveaux (A1, A2, B1, B2, C1 et C2). En définitive, vous pourriez obtenir ce type de résultat (**exemple**) :

Compétence évaluée	Niveau :	A1	A2	B1	B2	C1	C2	Estimation du temps de passation
Expression écrite		X						30 minutes
Compréhension écrite			X					30 minutes
Compréhension orale		X						30 minutes

Combien de temps cela va-t-il me prendre?

Prévoyez de 1H30 à 2H pour tester les 3 compétences.

Vous pouvez interrompre le positionnement mais, attention, si vous entamez le test d'une compétence (compréhension de l'oral, expression écrite ou compréhension de l'écrit), vous devez impérativement aller jusqu'au bout de cette compétence. Pensez-y avant de « lancer » un test sur une nouvelle compétence.



Avant de commencer, 2 points très importants à garder à l'esprit :


- 1) A la fin de chacun des 3 tests (chacune des compétences) Dialang vous communique votre niveau dans cette compétence (A1, A2, B1, B2, C1 ou C2). Notez *immédiatement* le niveau (A1, A2, B1, B2, C1 ou C2) sur une feuille et retournez au « Menu principal » de Dialang pour tester la compétence suivante.
- 2) Reportez-vous à la grille de calcul du groupe cible page 4 à la fin du positionnement

Menu principal de Dialang



1. Vous testerez successivement et dans l'ordre les 3 compétences suivantes :



Sélectionnez la première d'entre elles, dans la langue choisie, en cliquant sur le  du menu principal qui correspond à votre double choix (langue ciblée et compétence)


2. Ce choix vous introduit dans le test d'une compétence dans la langue choisie (par exemple la compréhension orale).




Les lignes suivantes vous expliquent la manière de passer le test dans la compétence que vous avez sélectionnée. La procédure est identique quelle que soit la compétence.



Ne réalisez pas les deux premières parties du test de la compétence choisie, parties intitulées « Test de niveau » et « Autoévaluation ». Allez directement au test lui-même.

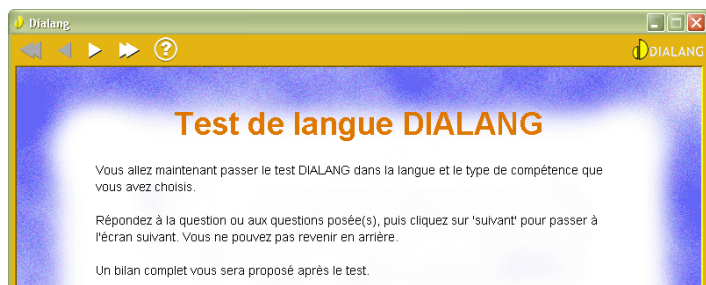
- Pour « sauter » le « Test de niveau » cliquez sur la double flèche en haut de l'écran  et confirmez




- Pour « sauter » l' « Auto-évaluation » cliquez sur la double flèche en haut de l'écran  et confirmez



- Ceci doit vous amener à cet écran. C'est le début du test de la compétence sélectionnée.



- Cliquez sur  pour commencer le test.

Test

A partir d'ici, vous commencerez le test proprement dit.

Aucune limite de temps n'est prévue pour répondre aux questions mais, pour la compréhension de l'oral, vous n'avez droit qu'à une seule écoute par question.

La fin du test vous est signalé par cet écran :

Cliquez sur  pour passer à l'écran suivant



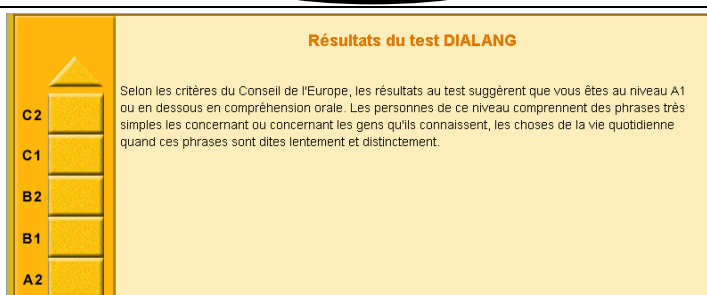
Cliquez sur l'option « Votre niveau » du menu pour obtenir votre résultat



Vous obtenez un écran semblable à celui-ci :



Notez le niveau affiché à l'écran (A1, A2...)





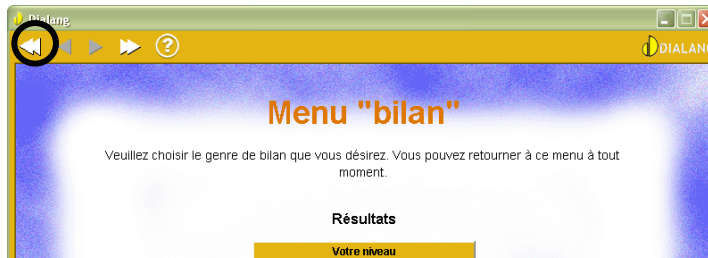
Vous avez bien noté le niveau affiché à l'écran ?

Retournez à présent au menu général pour sélectionnez une autre compétence à évaluer

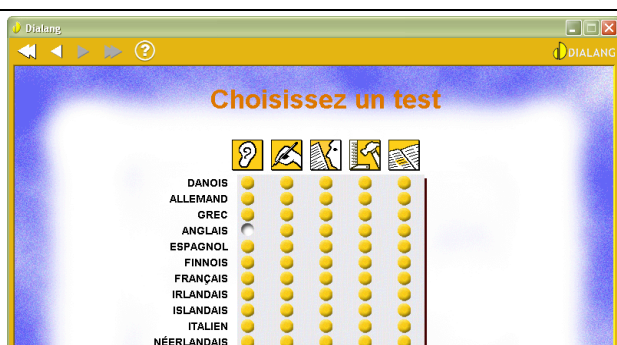


Retour au menu général ? Voici comment procéder :

- Cliquez sur  pour retourner à l'écran précédent
- Cliquez sur  pour retourner au « Menu général »



Vous voici de retour au menu général de Dialang, où vous pourrez choisir les deux compétences restantes.



Calcul de votre niveau global à partir des 3 compétences testées :

Groupe cible	A1.2	A2.1	A2.2	B1.1	B1.2	B2.1	B2.2	C1.1
Resultat test Dialang	3 A1	2 A1+1 A2 2 A1+1 B1	2 A2 +1 A1 1 A2+1 A1+1 B1	3 A2 2 A2+1 B1	1 A2+2 B1 1 A2+1 B1+1 B2	3 B1 2 B1+1 B2 1 A2+2 B2	1 B1+ 2 B2 1 B1+1 B2+1 C1	3 B2 2 C1 (au moins) 2 B2 +1 C1